

Ekvitermní regulátory, prostorová regulace a příslušenství

Regulátory – druhy a vlastnosti

Pro ovládání kotlů PROTHERM pokojovým regulátorem lze použít pouze takový regulátor, který má beznapěťový výstup, tzn. že regulátor sám nepřivádí do kotle žádnou cizí napětí. Pokojové regulátory se připojují na pro ně určenou svorkovnici v kotli.

- 1 eBUS elektronické regulátory s digitálním displejem jsou napájeny z eBus sběrnice kotle. V případě připojení venkovního NTC čidla ke kotli umožňují ekvitermní regulaci podle venkovní teploty a zvolené ekvitermní křivky.
- 2 Programovatelné elektronické regulátory s digitálním displejem zobrazují aktuální čas, teplotu, zvolené programy, signalizují výměnu baterií apod. Uživatel má možnost sám si zvolit teploty v časových pásmech dne, které mu vyhovují a vytvořit si tak týdenní program, který se bude automaticky opakovat týden po týdnu nebo může využít standardní již nastavený týdenní program. Kdykoli lze zvolené teploty i časová pásma měnit a přizpůsobovat svým potřebám.

Elektronické regulátory pracující s dvoustavovou regulací dávají kotli příkaz zapnuto / vypnuto. Elektronické regulátory s proporcionální regulační charakteristikou porovnávají rozdíl mezi skutečnou a požadovanou teplotou a nastavují poměr impulsu a pauzy pro chod kotle tak, aby byla v místnosti udržována konstantní nastavená teplota. Změna poměru impulsu a pauzy se označuje jako pulzní modulace.

Souhrnná tabulka technických údajů eBUS elektronických regulátorů

Označení	MiSet (SRT 380)	MiSet R (SRT 380f)
Typ	elektronický	elektronický, bezdrátový
Regulace	modulace výkonu kotle + ekvitermní*	modulace výkonu kotle + ekvitermní*
Napájení	ze sběrnice eBus kotle	baterie 4x 1,5 V a ze sběrnice eBus kotle
Nastavení teploty	5 – 30 °C	5 – 30 °C
Nastavení teploty TV	35 – 70 °C	35 – 70 °C
Stupeň krytí	IP 20	IP 20
Rozměry v × š × h	122 × 122 × 26 mm	122 × 122 × 26 mm
Počet programovatelných teplot	12	12
Počet teplotních pásem dne	12	12
Počet a druh programů	1 denní nebo 1 týdenní	1 denní nebo 1 týdenní
Zobrazení teploty	ano	ano
Zobrazení času	ano	ano
Zobrazení venkovní teploty	ano*	ano*

Označení	Thermolink Select (SRT 50/2)	Thermolink P/2
Typ	elektronický	elektronický
Regulace	modulace výkonu kotle + ekvitermní*	modulace výkonu kotle + ekvitermní*
Napájení	ze sběrnice eBus kotle	ze sběrnice eBus kotle
Napájecí napětí / proud	24 V / 17 mA	24 V / 17 mA
Nastavení teploty	5 – 30 °C	5 – 30 °C
Nastavení teploty TV**	38 – 65 °C	38 – 65 °C
Stupeň krytí	IP 20	IP 20
Rozměry v × š × h	96 × 96 × 30 mm	97 × 146 × 35 mm
Počet programovatelných teplot	1	7
Počet teplotních pásem dne	-	7
Počet a druh programů	nastavená hodnota	1 denní nebo 1 týdenní
Zobrazení teploty	ano	ano
Zobrazení času	ne	ano
Zobrazení venkovní teploty*	ne	ano

() Hodnoty v závorkách platí pro přijímací modul

* V případě připojení venkovního NTC čidla

** U kotlů s ohřevem TV

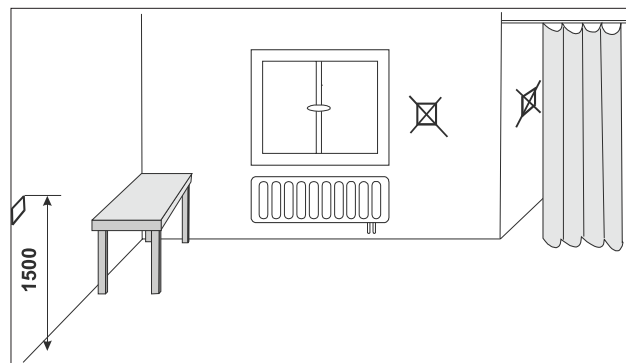
Doporučené umístění regulátoru

Pokojevý regulátor se doporučuje instalovat:

- v obytných prostorách - v referenční místnosti - asi 1,5 m nad zemí
- na vnitřní stěně nejlépe na protilehlé k radiátoru, nebo tam kde může vzduch neomezeně proudit
- vhodné pouze pro suché místnosti
- neinstalovat blízko oken, dveří, otopných těles a míst, kde je průvan

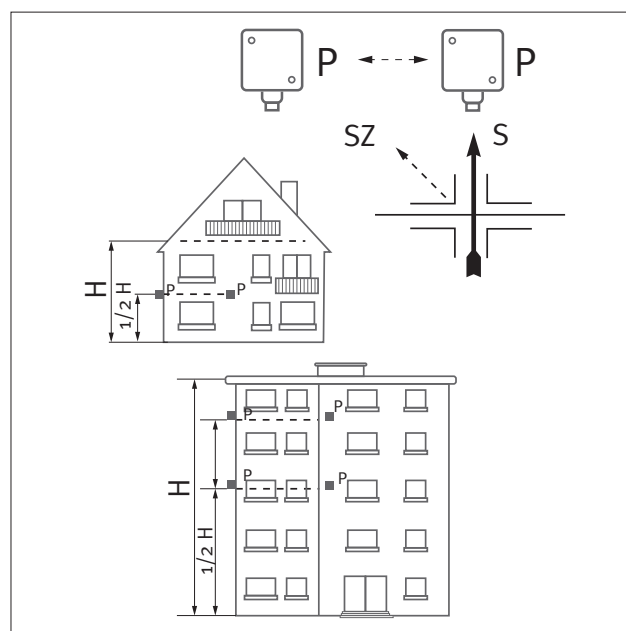
UPOZORNĚNÍ:

Přístroj smí instalovat a zapojovat pouze osoba s odbornou elektrotechnickou kvalifikací dle vyhlášky č. 50/1978 Sb. (ve znění pozdějších předpisů) podle schématu zapojení v krytu přístroje. Při instalaci musí být dodrženy stávající normy a bezpečnostní předpisy.



Zapojení regulátoru

Pokojevý regulátor se připojuje dvoužilovým vodičem na svorkovnici kotle. Doporučený průřez měděného vodiče pro připojení regulátoru je max. $2 \times 1,5 \text{ mm}^2$. Vodiče pro připojení pokojového regulátoru nesmějí být vedeny souběžně s vodiči síťového napětí.



Doporučené umístění venkovního čidla

Venkovní čidla

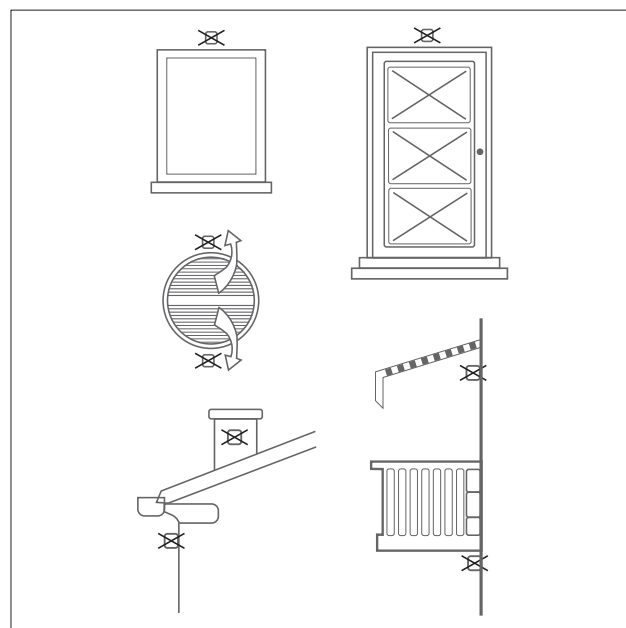
Potřeba tepla vytápěného objektu či místností může být regulována také v závislosti na venkovní teplotě - ekvitermní regulací. Na vnější fasádě umístěné teplotní čidlo předává elektronickou formou informaci na mikroprocesorovou desku kotle. Regulace dále probíhá podle nastavené topné křivky, která znázorňuje závislost teploty výstupní otopné vody z kotle na venkovní teplotě. Topné křivky jsou přednastaveny v kotli. Z nich se zvolí taková, která nejlépe odpovídá podmínkám dané otopné soustavy a vytápěných prostorů.

Čidlo se doporučuje instalovat:

- na severní nebo severozápadní stěnu
- ve výšce minimálně 1,5 m nad zemí, standardně v cca 2m
- na místě, kde může vzduch neomezeně proudit, a které není vystaveno přímému oslunění
- na místě, které není ovlivněno proudy vzduchu z průduchů, z místností (nad dveřmi atd.) nebo teplými povrchy budovy (komíny atd.)

Připojení venkovního čidla


U kotlů Protherm, které jsou vybavené ekvitermní regulací, se připojí venkovní čidlo dvoužilovým vodičem na pro něj určenou svorkovnici v kotli. Připojení venkovního teplotního čidla se provede měděným dvoužilovým vodičem o průřezu $0,75 \text{ mm}^2$. Max. ohmický odpor vedení může být 10 Ω . Vodiče pro připojení venkovního čidla nesmějí být vedeny souběžně s vodiči síťového napětí.



Nevhodné umístění venkovního čidla

MiSet (SRT 380)

Programovatelný regulátor s eBUS komunikací s modulací výkonu kotle, možnost ekvitermní regulace, s digitálním displejem a možností nastavení 12 různých teplot v 12 časových intervalech dne.



eBUS regulátor umožňuje dokonalejší komunikaci s kotlem vybaveným eBUS sběrníci, ze které je i napájen. Regulátor umí prostřednictvím eBUS komunikace modulovat výkon kotle. V případě připojení venkovního čidla ke kotli umožňuje i ekvitermní regulaci. Prostřednictvím denního nebo týdenního programu umožňuje nastavit časy, v nichž dochází ke změně mezi dvěma zvolenými teplotami ve třech časových oblastech. Možnost programování času ohřevu TV.

Vlastnosti

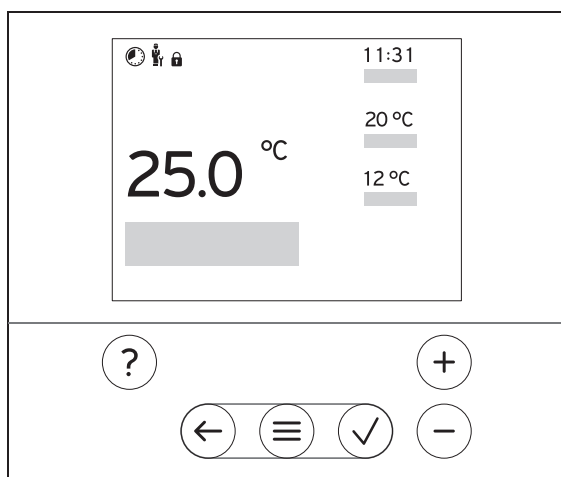
- **Ekvitermní regulace**
v případě připojení venkovního čidla ke kotli regulátor umožňuje ekvitermní regulaci
- **eBus sběrnice**
díky připojení k eBUS sběrnici kotle regulátor umožňuje:
 - modulaci výkonu kotle
 - nastavení teploty TV (u kotlů s ohřevem teplé vody)
 - regulátor je z eBUS sběrnice napájen
- **Vlastní program**
uživatel sám si zvolí programovatelné teploty v 12 programovatelných časových pásmech dne pro každý den v týdnu. Program se opět opakuje týden po týdnu. Regulátor umožňuje také programovat čas ohřevu zásobníku TV.
- **Funkce „Dovolená“**
na uživatelem nastavené rozmezí datumů je regulátor vypnut. Po odečtení dnů se funkce sama ukončí. Protimrazová ochrana je stále funkční.
- **Další funkce**
 - dočasná změna teploty umožní dočasnou úpravu nastavení teploty, např. při větrání, do další teplotní změny v topném programu
 - protimrazová ochrana v době nepřítomnosti spustí kotel, klesne-li v místnosti, kde je umístěn regulátor, teplota na 3 °C
 - možnost korekce teploty okolí regulátoru
 - možnost vypnutí vlivu pokojové teploty (vhodné zejména při současném zatopení v křbových kamnech)
 - možností ovládat cirkulační čerpadlo teplé vody (s přídatným modulem 4 funkcí)

Tabulka technických údajů

Označení	MiSet (SRT 380)
Typ	elektronický
Regulace	modulace výkonu kotle + ekvitermní*
Napájení	ze sběrnice eBus kotle
Nastavení teploty	5 – 30 °C
Nastavení teploty TV	35 – 70 °C
Stupeň krytí	IP 20
Rozměry v × š × h	122 × 122 × 26 mm
Počet programovatelných teplot	12
Počet teplotních pásem dne	12
Počet a druh programů	1 denní nebo 1 týdenní
Zobrazení teploty	ano
Zobrazení času	ano
Zobrazení venkovní teploty	ano*

* V případě připojení venkovního NTC čidla

Displej, ovládací prvky a symboly



- ⊞ - Zobrazení menu
- ⊞ - Zpět na hlavní menu

- ✓ - Potvrzení volby/změny
- ✓ - Uložení nastavených hodnot

- ✓ - O úroveň zpět
- ✓ - Zrušení zadání


- +
- +
- a - Navigace k jednotlivým číslicím/písmenům

-

- ?
- ?

MiSet R (SRT 38of)

Bezdrátový programovatelný regulátor s eBUS komunikací s modulací výkonu kotle, možnost ekvitermní regulace, s digitálním displejem a možností nastavení 12 různých teplot v 12 časových intervalech dne.



eBUS regulátor umožňuje dokonalejší komunikaci s kotlem vybaveným eBUS sběrnici, ze které je i napájen. Regulátor umí prostřednictvím eBUS komunikace modulovat výkon kotle. V případě připojení venkovního čidla ke kotli umožňuje i ekvitermní regulaci. Prostřednictvím denního nebo týdenního programu umožňuje nastavit časy, v nichž dochází ke změně mezi dvěma zvolenými teplotami ve třech časových oblastech. Možnost programování času ohřevu TV.

Vlastnosti

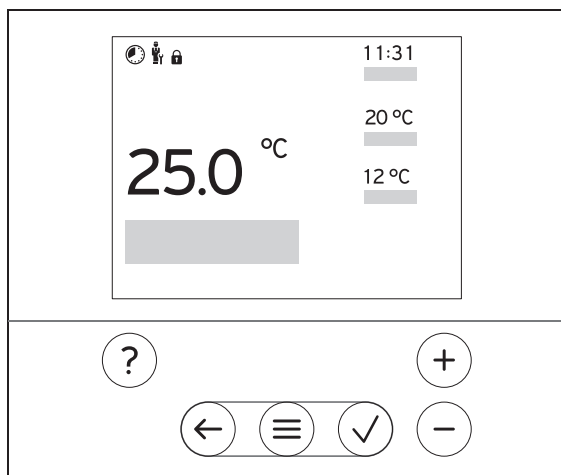
- **Ekvitermní regulace**
v případě připojení venkovního čidla ke kotli regulátor umožňuje ekvitermní regulaci
- **eBus sběrnice**
díky připojení k eBUS sběrnici kotle regulátor umožňuje:
 - modulaci výkonu kotle
 - nastavení teploty TV (u kotlů s ohřevem teplé vody)
 - regulátor je z eBUS sběrnice napájen
- **Vlastní program**
uživatel sám si zvolí programovatelné teploty v 12 programovatelných časových pásmech dne pro každý den v týdnu. Program se opět opakuje týden po týdnu. Regulátor umožňuje také programovat čas ohřevu zásobníku TV.
- **Funkce „Dovolená“**
na uživatelem nastavené rozmezí datumů je regulátor vypnut. Po odečtení dnů se funkce sama ukončí. Protimrazová ochrana je stále funkční.
- **Další funkce**
 - dočasná změna teploty umožní dočasnou úpravu nastavení teploty, např. při větrání, do další teplotní změny v topném programu
 - protimrazová ochrana v době nepřítomnosti spustí kotel, klesne-li v místnosti, kde je umístěn regulátor, teplota na 3 °C
 - možnost korekce teploty okolí regulátoru
 - možnost vypnutí vlivu pokojové teploty (vhodné zejména při současném zatopení v krbových kamnech)
 - možností ovládat cirkulační čerpadlo teplé vody (s přídatným modulem 4 funkcí)



Tabulka technických údajů



Označení	MiSet R (SRT 38of)
Typ	elektronický, bezdrátový
Regulace	modulace výkonu kotle + ekvitermní*
Napájení	baterie 4× 1,5 V a ze sběrnice eBus kotle
Nastavení teploty	5 – 30 °C
Nastavení teploty TV	35 – 70 °C
Stupeň krytí	IP 20
Rozměry v × š × h	122 × 122 × 26 mm
Počet programovatelných teplot	12
Počet teplotních pásem dne	12
Počet a druh programů	1 denní nebo 1 týdenní
Zobrazení teploty	ano
Zobrazení času	ano
Zobrazení venkovní teploty	ano*



* V případě připojení venkovního NTC čidla




Displej, ovládací prvky a symboly






-  - Zobrazení menu
-  - Zpět na hlavní menu

-  - Potvrzení volby/změny
-  - Uložení nastavených hodnot

-  - O úroveň zpět
-  - Zrušení zadání

-  - Navigace strukturou menu
-  - Snížení nebo zvýšení nastavené hodnoty
-  a - Navigace k jednotlivým číslicím/písmenům

-  -

-  - Vyvolání nápovědy
-  - Vyvolání asistenta pro časové programy

Thermolink Select (SRT 50/2)



Jednoduchý regulátor s eBUS komunikací a s možností modulace výkonu kotle, možnost ekvitermní regulace, s digitálním displejem a možností nastavení a udržování teploty v místnosti a teploty TV

eBUS regulátor umožňuje dokonalejší komunikaci s kotlem vybaveným eBUS sběrnici, ze které je i napájen. Regulátor umí prostřednictvím eBUS komunikace modulovat výkon kotle. V případě připojení venkovního čidla ke kotli umožňuje i ekvitermní regulaci. Regulátor umožňuje nastavení jedné teploty pro topení a také teploty teplé vody.

Vlastnosti

- **Ekvitermní regulace**
 - v případě připojení venkovního čidla ke kotli regulátor umožňuje ekvitermní regulaci
- **eBus sběrnice**
 - díky připojení k eBUS sběrnici kotle regulátor umožňuje:
 - modulaci výkonu kotle
 - nastavení teploty TV
 - regulátor je z eBUS sběrnice napájen
- **Vlastní program**
 - regulátor není programovatelný a umožňuje nastavit pouze teplotu v referenční místnosti a teplé vody.
- **Protimrazová ochrana**
 - protimrazová ochrana v době nepřítomnosti spustí kotel, klesne-li v místnosti, kde je umístěn regulátor teplota na 3 °C

Tabulka technických údajů

Označení	Thermolink Select (SRT 50/2)
Typ	eBUS elektronický
Regulace	modulace výkonu kotle + ekvitermní*
Napájení	ze sběrnice eBus kotle
Napájecí napětí / proud	24 V / 17 mA
Nastavení teploty	5 ÷ 30 °C
Nastavení teploty TV**	38 ÷ 65 °C
Stupeň krytí	IP 20
Rozměry v × š × h	96 × 96 × 30mm
Hmotnost	~ 84g
Počet programovatelných teplot	1
Počet teplotních pásem dne	-
Počet a druh programů	nastavená hodnota
Zobrazení teploty	ano
Zobrazení dne v týdnu	ne
Zobrazení času	ne
Zobrazení venkovní teploty*	ne

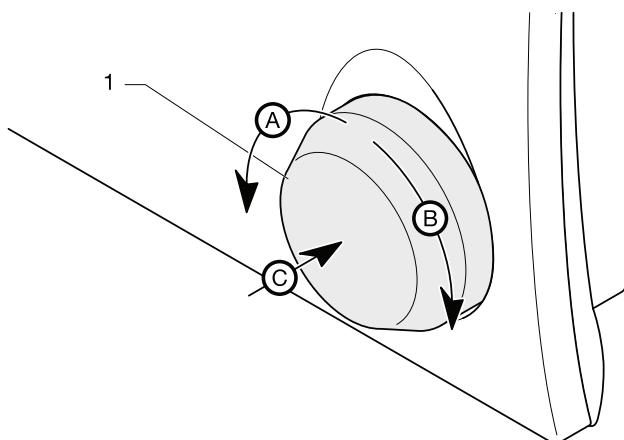
* V případě připojení venkovního NTC čidla

** U kotlů s ohřevem TV

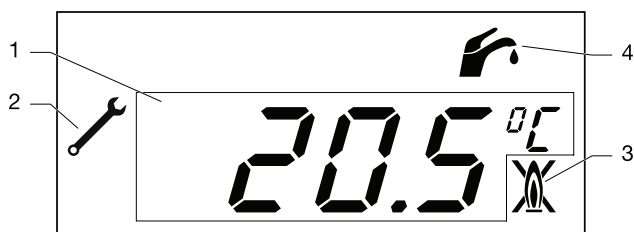
Popis displeje a ovládání

Zobrazení v základním menu - teplota okolí

Nastavení hodnot regulátoru - pomocí otočného ovladače, viz směry A, B, C



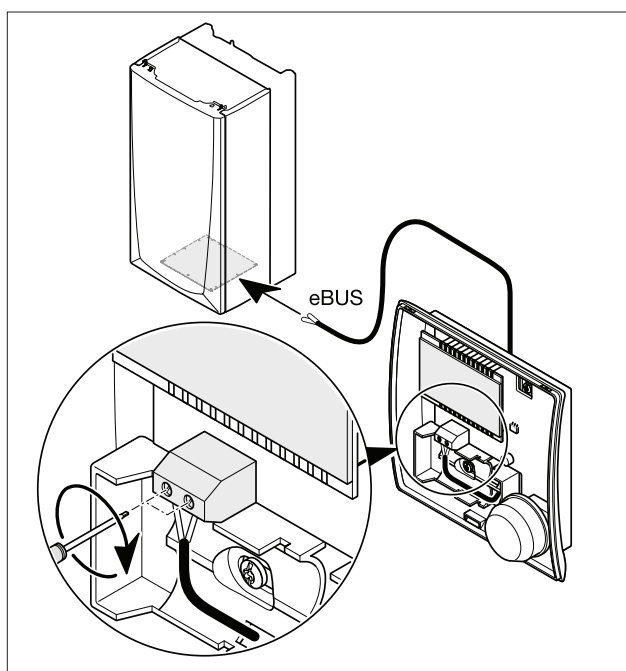
- Pro úpravu nastavení hodnot směrem nahoru otočte ovladač ve směru hodinových ručiček (B).
- Pro úpravu nastavení hodnot směrem dolů otočte ovladač proti směru hodinových ručiček (A).
- Pro přístup k nastavení nebo potvrzení nastavení stiskněte ovladač (C).



Legenda

- 1 Teplota okolí
- 2 Servisní menu
- 3 Porucha kotle
- 4 Okruh teplé vody

Schéma elektrického zapojení



Připojte kabel do svorkovnice regulátoru podle obrázku. V kotli připojte kabel do svorkovnice «eBUS». Polarita není důležitá.

Min. průřez připojovacího kabelu	mm ²	2 x 0,75
Max. délka připojovacích kabelů	m	300

THERMOLINK P/2

Programovatelný regulátor s eBUS komunikací s modulací výkonu kotle, možnost ekvitermní regulace, s digitálním displejem a možností nastavení 7 různých teplot v 7 časových intervalech dne.



eBUS regulátor umožňuje dokonalejší komunikaci s kotlem vybaveným eBUS sběrnici, ze které je i napájen. Regulátor umí prostřednictvím eBUS komunikace modulovat výkon kotle. V případě připojení venkovního čidla ke kotli umožňuje i ekvitermní regulaci. Prostřednictvím denního nebo týdenního programu umožňuje nastavit časy, v nichž dochází ke změně mezi dvěma zvolenými teplotami ve třech časových oblastech. Možnost programování času ohřevu TV.

Vlastnosti

• Ekvitermní regulace

v případě připojení venkovního čidla ke kotli regulátor umožňuje ekvitermní regulaci

• eBus sběrnice

díky připojení k eBUS sběrnici kotle regulátor umožňuje:

- modulaci výkonu kotle
- nastavení teploty TV (u kotlů s ohřevem teplé vody)
- regulátor je z eBUS sběrnice napájen

• Vlastní program

uživatel sám si zvolí programovatelné teploty v 7 programovatelných časových pásmech dne pro každý den v týdnu. Program se opět opakuje týden po týdnu. Regulátor umožňuje také programovat čas ohřevu zásobníku TV.

• Funkce „Dovolená“

na uživatelem nastavené rozmezí datumů je regulátor vypnut. Po odečtení dnů se funkce sama ukončí. Protimrazová ochrana je stále funkční.

• Další funkce

- dočasná změna teploty umožní dočasnou úpravu nastavení teploty, např. při větrání, do další teplotní změny v topném programu
- protimrazová ochrana v době nepřítomnosti spustí kotel, klesne-li v místnosti, kde je umístěn regulátor, teplota na 3 °C
- možnost korekce teploty okolí regulátoru
- možnost vypnutí vlivu pokojové teploty (vhodné zejména při současném zatopení v křbových kamnech)
- možnost ovládat cirkulační čerpadlo teplé vody (s přídatným modulem 4 funkcí)

Tabulka technických údajů

Označení	Thermolink P/2
Typ	eBUS elektronický
Regulace	modulace výkonu kotle + ekvitermní*
Napájení	ze sběrnice eBus kotle
Napájecí napětí / proud	24 V / 17 mA
Nastavení teploty	5 ÷ 30 °C
Nastavení teploty TV**	38 ÷ 65 °C
Stupeň krytí	IP 20
Rozměry v × š × h	97 × 146 × 35 mm
Počet programovatelných teplot	7
Počet teplotních pásem dne	7
Počet a druh programů	1 týdenní nebo 1 denní
Zobrazení teploty	ano
Zobrazení dne v týdnu	ano
Zobrazení času	ano
Zobrazení venkovní teploty*	ano

* V případě připojení venkovního NTC čidla

** U kotlů s ohřevem TV










Popis displeje a ovládání



Legenda

- 1 Informační oblast o aktuálním požadavku
- 2 teplota v místnosti
- 3 aktuální datum a čas
- 4 venkovní teplota

Tlačítka:

-  návrat do předchozí nabídky nebo nastavení
-  přístup do hlavní nabídky
-  procházení nabídek, nastavení hodnoty
-  procházení nabídek, nastavení hodnoty
-  potvrzení výběru nebo nastavení
-  tlačítka uzamčeny
-  naprogramovaná nepřítomnost
-  režim nepřítomnost aktivní
-  naplánujte roční údržbu

venkovní čidlo pro eBUS ekvitermní regulaci



Teplotní odporové čidlo určené pro kotle Protherm s eBUS sběrníci a ekvitermní regulací

Doporučené umístění venkovního čidla

Čidlo se doporučuje instalovat:

- na severní nebo severozápadní stěnu
- ve výšce minimálně 1,5 m nad zemí
- na místě, kde může vzduch neomezeně proudit, a které není vystaveno přímému oslunění
- na místě, které není ovlivněno proudy vzduchu z průduchů, z místností (nad dveřmi atd.) nebo teplými povrchy budovy (komíny atd.)

Připojení venkovního čidla

U kotlů značky Protherm, které jsou vybavené eBUS sběrníci a řízeny eBUS regulátorem, se připojí venkovní čidlo dvoužilovým vodičem do svorkovnice kotle označené „Outdoor NTC“. Připojení venkovního teplotního čidla se provede měděným dvoužilovým vodičem o min. průřezu 0,75 mm². Max. ohmický odpor vedení může být 10 Ω, celková délka max. 15 m. Vodiče pro připojení venkovního čidla nesmí být vedeny souběžně s vodiči síťového napětí. Čidlo je umístěné v plastové skřínce.

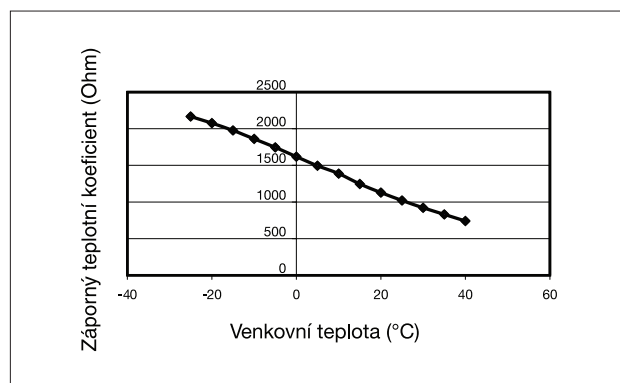
Velikost záporného teplotního koeficientu musí být v této toleranci:

- -20 °C < venkovní teplota < 25 °C → +/-0,8K
- -40 °C < venkovní teplota < -20 °C nebo
- 25 °C < venkovní teplota < 40 °C → +/-2K

Tabulka technických údajů

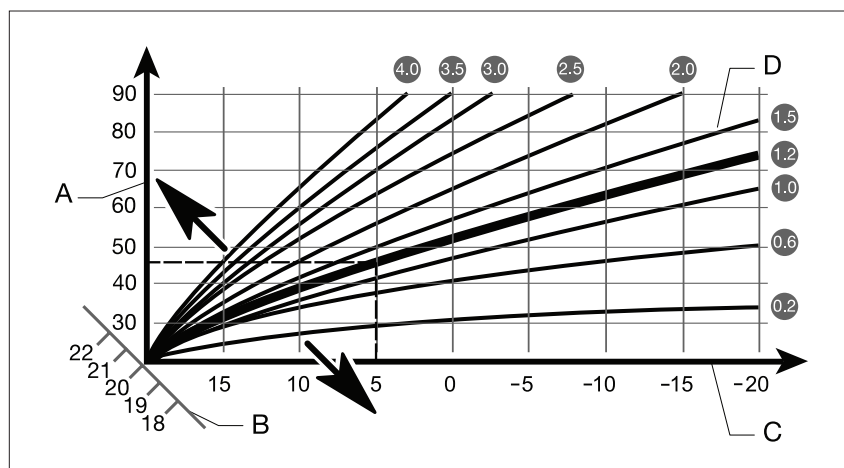
Typ	NTC čidlo
Teplotní rozsah	-40 ÷ 40 °C
Maximální teplota okolí	60 °C
Odpor čidla při teplotě 25 °C	1020 Ω
Nominální napětí / příkon	5 V / < 10 mW
Elektrické krytí / kategorie	IP 44 / II

Křivka venkovního čidla

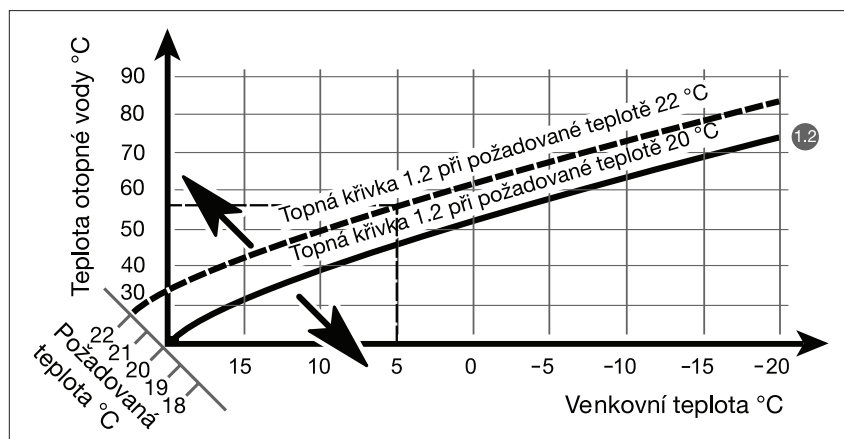


Venkovní teplota (°C)	Záporný teplotní koeficient (Ohm)
-25	2167
-20	2076
-15	1976
-10	1862
-5	1745
0	1619
5	1494
10	1387
15	1246
20	1128
25	1020
30	920
35	831
40	740

Graf s topnými křivkami pro požadovanou teplotu v místnosti 20°C.



Nastavení regulátoru při připojení venkovního čidla - příklad

**Příklad**

Pokud zvolíme topnou křivku 1.2 a pro žádanou teplotu vytápěného prostoru zvolíme jinou teplotu než 20 °C, například teplotu 22°C, dojde k posunu topné křivky podle příkladu (viz obrázek). Na ose „B“ dochází k paralelnímu posunu vybrané topné křivky 1.2.

Výsledkem je, že při požadované teplotě vytápěného prostoru 22°C a venkovní teplotě 5 °C, je regulací automaticky vypočtena požadovaná teplota otopné vody o hodnotě cca 56°C.

Upozornění

Pokud není požadovaná teplota v místnosti dosažena nebo je náběh teploty v místnosti příliš pomalý, zvolte vyšší číslo topné křivky.

venkovní čidlo



Teplotní odporové čidlo určené pro kotle Protherm vybavené ekvitermní regulací, které nemají eBUS sběrnici

Tabulka technických údajů

Typ	NTC čidlo
Teplotní rozsah	-35 ÷ 40 °C
Maximální teplota okolí	60 °C
Odpor čidla při teplotě 25 °C	10 kΩ
Hmotnost	47 g

Doporučené umístění venkovního čidla

Čidlo se doporučuje instalovat:

- na severní nebo severozápadní stěnu
- ve výšce minimálně 1,5 m nad zemí
- na místě, kde může vzduch neomezeně proudit, a které není vystaveno přímému oslunění
- na místě, které není ovlivněno proudy vzduchu z průduchů, z místností (nad dveřmi atd.) nebo teplými povrchy budovy (komíny atd.)

Připojení venkovního čidla

U kotlů Protherm, které jsou vybavené ekvitermní regulací, se připojí venkovní čidlo dvoužilovým vodičem na pro ně určenou svorkovnici v kotli. Připojení venkovního teplotního čidla se provede měděným dvoužilovým vodičem o průřezu 0,75 mm². Max. ohmický odpor vedení může být 10 Ω, celková délka max. 30 m. Vodiče pro připojení venkovního čidla nesmějí být vedeny souběžně s vodiči síťového napětí.

Čidlo je umístěné v plastové skřínce.

Závislost odporu čidla na venkovní teplotě

